

## 附件 1

# 广西民族大学 2024 级高等学历继续教育新生 网上入学报到工作流程

## 一、网上报到准备材料

请新生在进行网上注册前，准备以下材料：

- 1.手机，可正常接收短信的手机号码（可与成人高考报名时手机号码不一致），请妥善设置手机拦截短信功能，确保手机未将系统反馈的短信拦截；
- 2.身份证正反面照片（大小不超过 500k 一张）；
- 3.个人证件照片（用于学籍照片存档，大小不超过 30k，不得使用成人高考报名时提交的照片）；
- 4.前置学历材料照片（仅专升本层次新生需提供，大小不超过 500k 一张）。

## 二、网上报到操作流程

### （一）注意事项

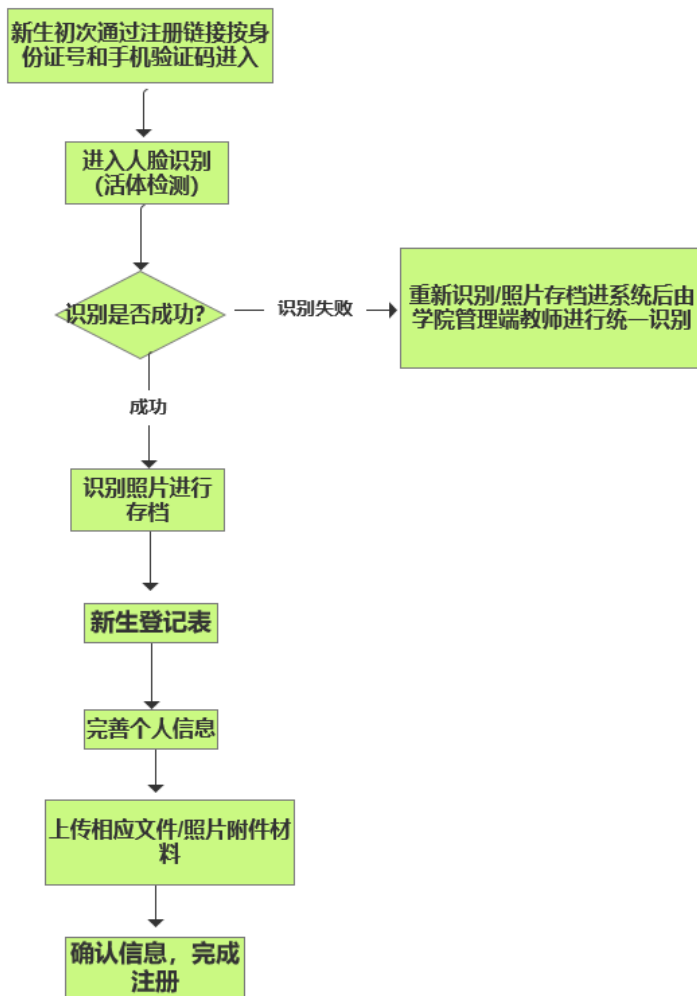
- 1.新生必须本人亲自登录系统完成操作流程。
- 2.认真核对每一项信息，并确保填写的各项信息真实有效。
- 3.在网上注册过程中如遇到技术性问题，可通过各校外教学点的教务老师在专用工作群里联系技术人员，如遇到政策性

问题，可联系学历教育科的老师。

## （二）具体操作流程

### 1.基本注册流程图

广西民族大学新生网上注册流程



### 2.具体操作流程

#### （1）新生登录

新生可通过微信或者手机浏览器扫描以下二维码登录网上注册平台,使用成人高考报名时的身份证号登录新生网上注

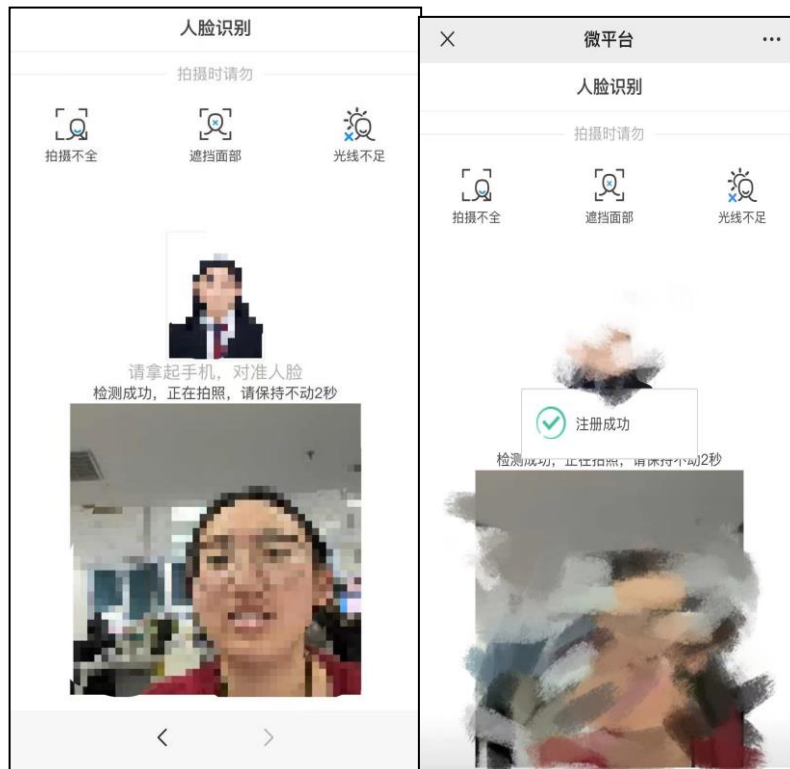
册页面。



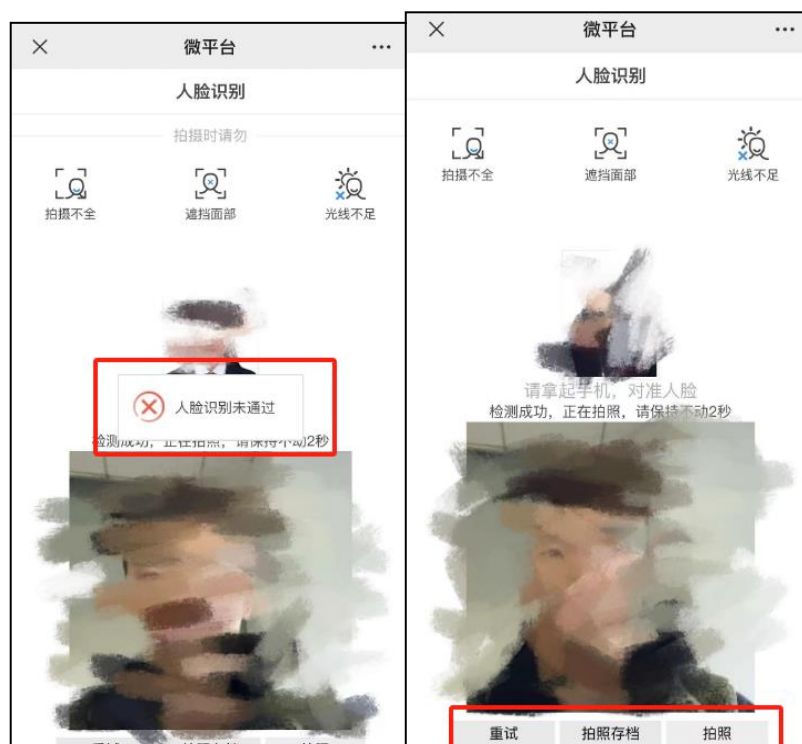
(2) 人脸识别

登录后首先选择“新生实名制线上注册”，进行人脸识别，若人脸识别确认是本人，则提示“人脸识别通过”，注册成功。点击“下一步”，继续后面的完善信息步骤。





若人脸识别判断不是本人，则提示“人脸识别失败”，同时出现“照片存档”以及“重试”按钮。若多次识别失败，请点击“照片存档”拍摄照片（重复拍摄可覆盖）。



### （3）完善个人信息（新生登记表）

身份信息确认完成后，需要按要求填写“新生登记表”，主要包括个人基本信息，家庭及学历工作简历，以及附件上传，个人签名，最后确认信息。其中标“\*”为必填项。

The image displays two screenshots of a mobile application interface for filling out a new student registration form. Both screens are titled '信息填写' (Information Filling) and feature a progress bar at the top with five steps: '基本信息' (Basic Information), '家庭及学历工作简历' (Family and Education/Work History), '附件上传' (Attachment Upload), '个人签名' (Personal Signature), and '确认信息' (Confirm Information).

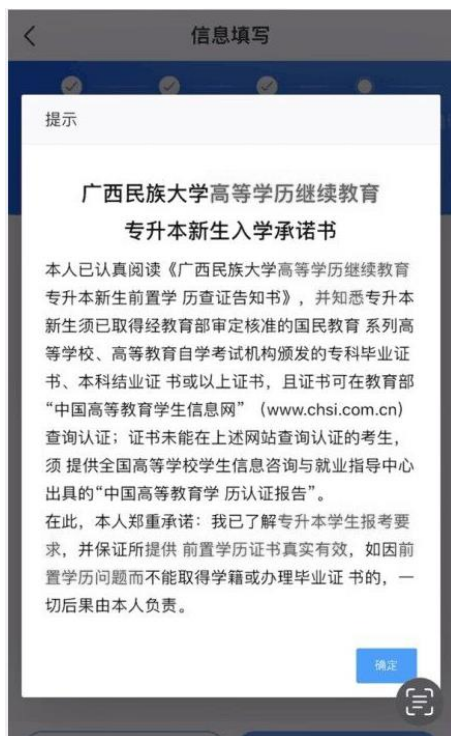
The left screenshot shows the '基本信息' (Basic Information) tab. It includes a phone number field with the value '13784546'. Below this is a section titled '前置学历信息' (Previous Education Information) with fields for '毕业专业' (Graduation Major) set to '金融学' (Finance), '毕业学校' (Graduation School) set to '广西大学' (Guangxi University), '毕业时间' (Graduation Time) set to '2023年6月' (June 2023), '前置学历毕业证号' (Previous Education Graduation Certificate Number) set to '464378467648', '最后学历' (Final Education) set to '专科' (Junior College), and '学历类别' (Education Category) set to '自考' (Self-study).

The right screenshot shows the '个人照片' (Personal Photo) tab. It includes a '个人照片' (Personal Photo) field with a placeholder image. Below this are fields for '身份证正面' (Front of ID Card) and '身份证反面' (Back of ID Card), each with a placeholder image. A green checkmark and the text '照片已保存!' (Photo saved!) are visible next to the front ID card field. Both screens have a '下一步' (Next Step) button at the bottom.

附件资料上传，其中专升本层次需要上传教育部学历证书电子注册备案表、中国高等教育学历报告、国（境）外学历学位认证书。



进行电子签名时，签名内容应清晰，可辨识，不得潦草。签名完成后，专升本层次的学生会看到以下提示内容，请认真阅读并确认。



完成后，学生可以预览自己的新生登记表所填的内容，若再次登陆也可以看到自己填写的信息及资料。

出现此页面则表示注册完成，请将此完成页截图保存，以便使用学号登录教务管理系统。

民族	汉族
证件类型	身份证
证件号码	429004199803062345
所属教学点	网梯测试站点
年级	2024级
层次	专升本
专业	金融学
学习形式	直播
学号	0428021102001

### 3.人脸识别相关问题

(1) 进行人脸识别前请整理头发，露出耳朵和刘海，请勿遮挡五官、戴帽子等，着装端庄，确保电脑摄像头清晰可用，人脸距离镜头不宜过近。

(2) 若遇人脸识别无反应，请尝试以下操作：

①调整人脸与摄像头的距离和角度，不要过近或者过远。直到出现提示“请勿移动镜头”，保持静止，稍等片刻。

②调整周围光线，不要在光线过暗或过亮环境下进行；

③如遇网络影响、手机卡顿等问题，可尝试刷新页面、更换浏览器，或者使用另外的手机。

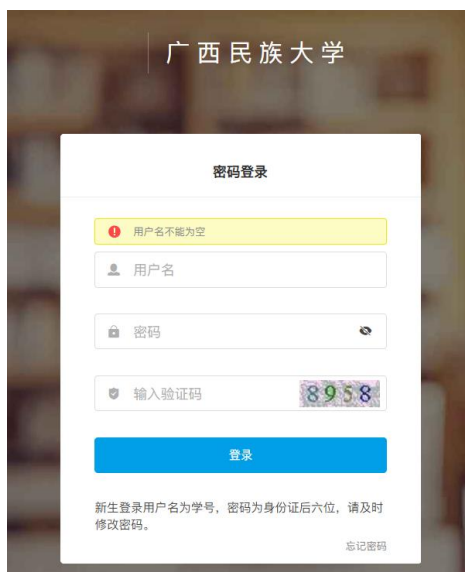
### 三、下载录取通知书

（一）下载录取通知书的功能需要新生完成上述的流程后方可进行。

（二）具体流程

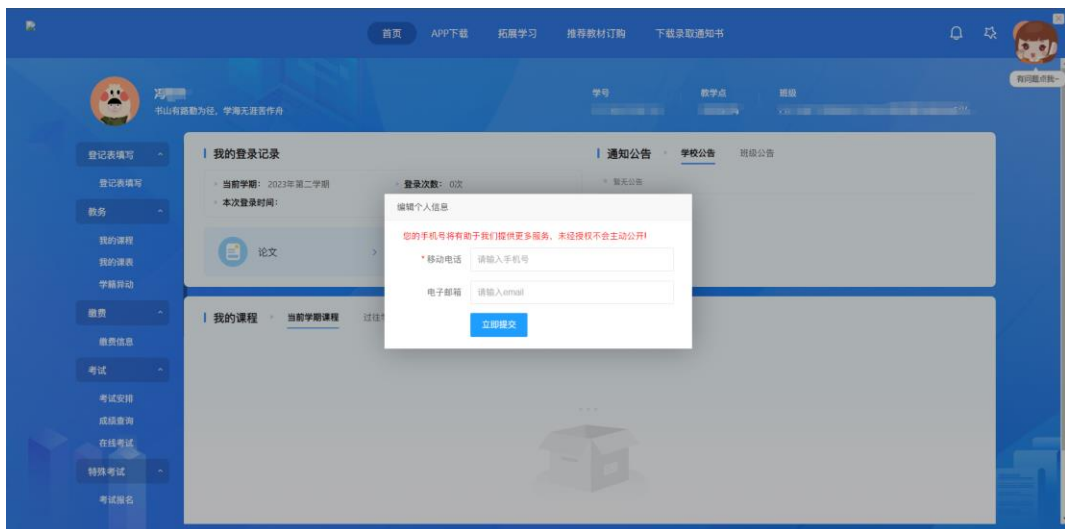
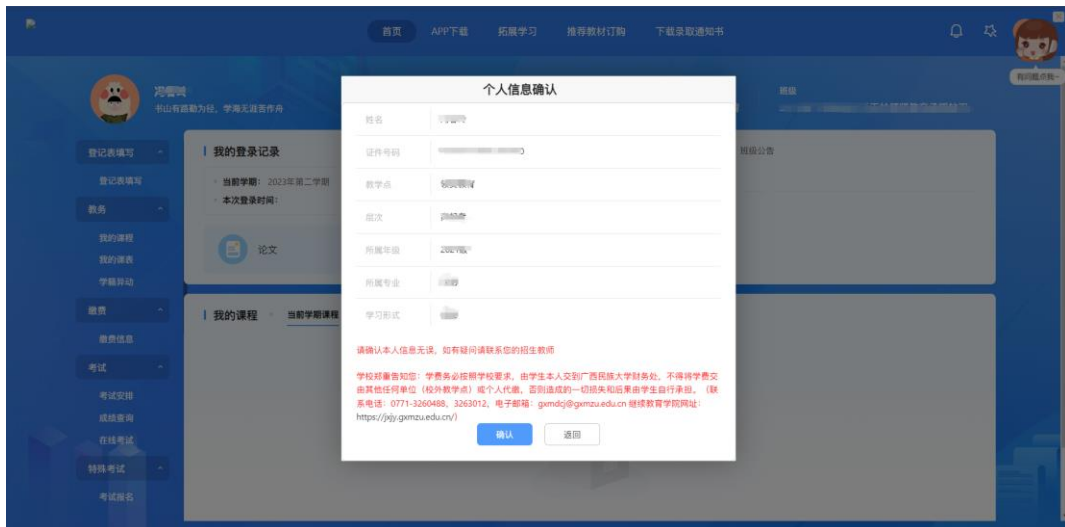
登录网址 <https://jxjyglpt.gxmzu.edu.cn/>。

新生登录用户名为学号，密码为身份证后六位，登录后请及时修改密码。



进入后修改默认密码。





学生可以在工作室的上方下载录取通知书。